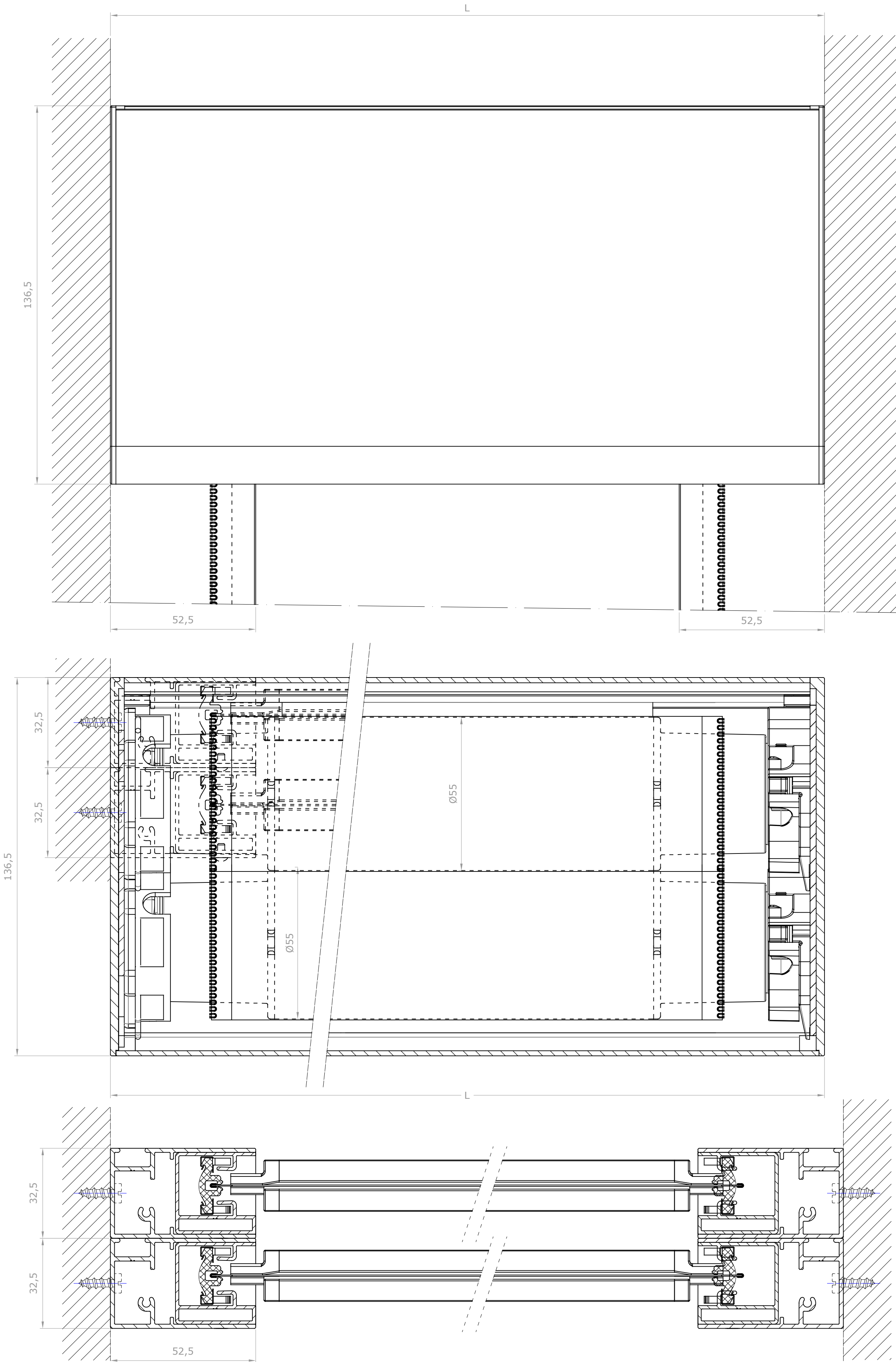
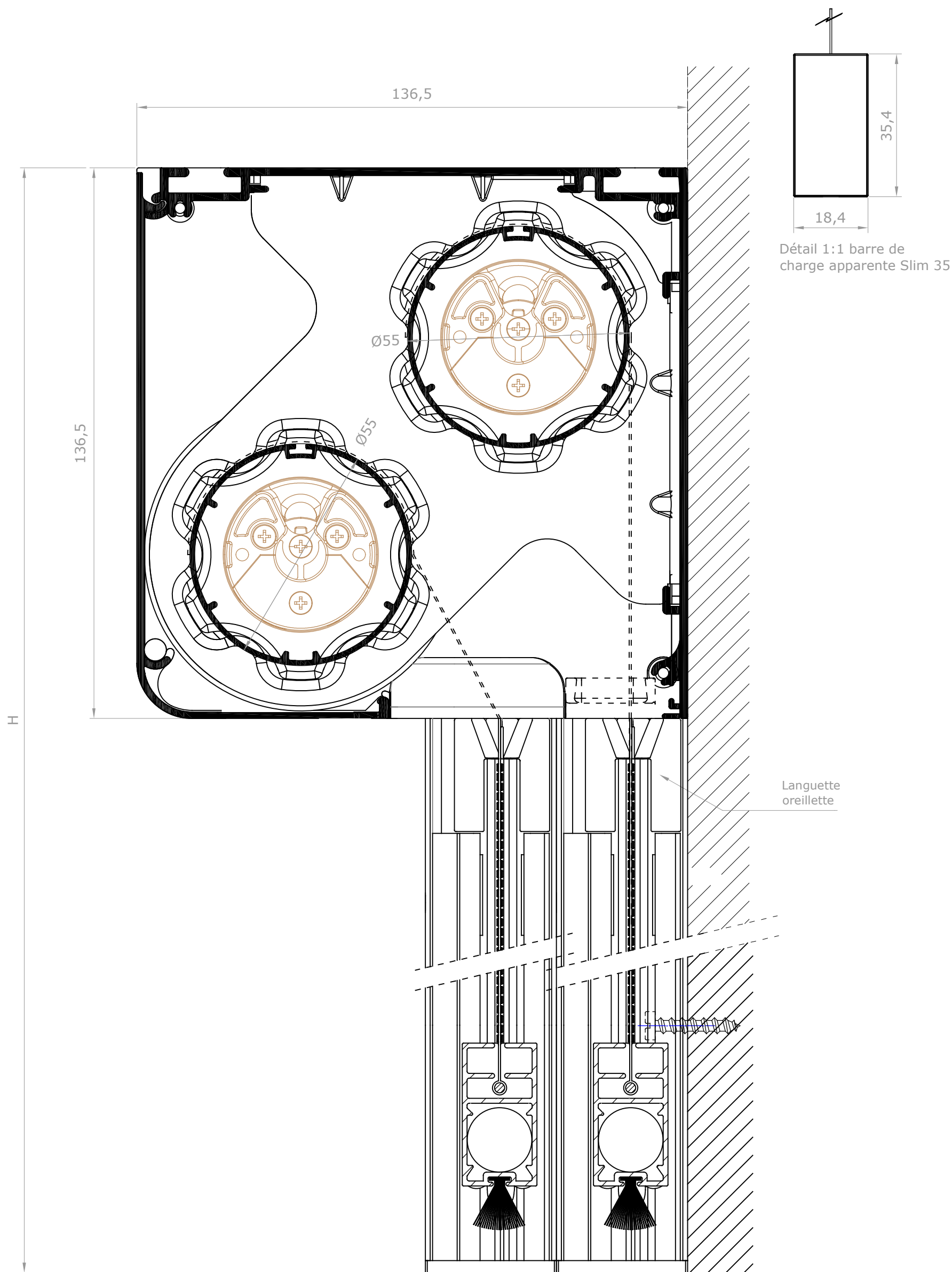


F. REVIS.		BANDALUX	
REVISION	123456789		
DATE	02-07-2018	PLAN N°	
DESSIN	Antonio F.	FORMAT	A-3
ECHELLE	Store enrouleur avec coffre Zi-Box DUO double moteur Coulisses double Zi-Box. Installation latérale Mécanisme: moteur 40 Barre de charge: Easy Zip Tube Ø55mm		
1/1			

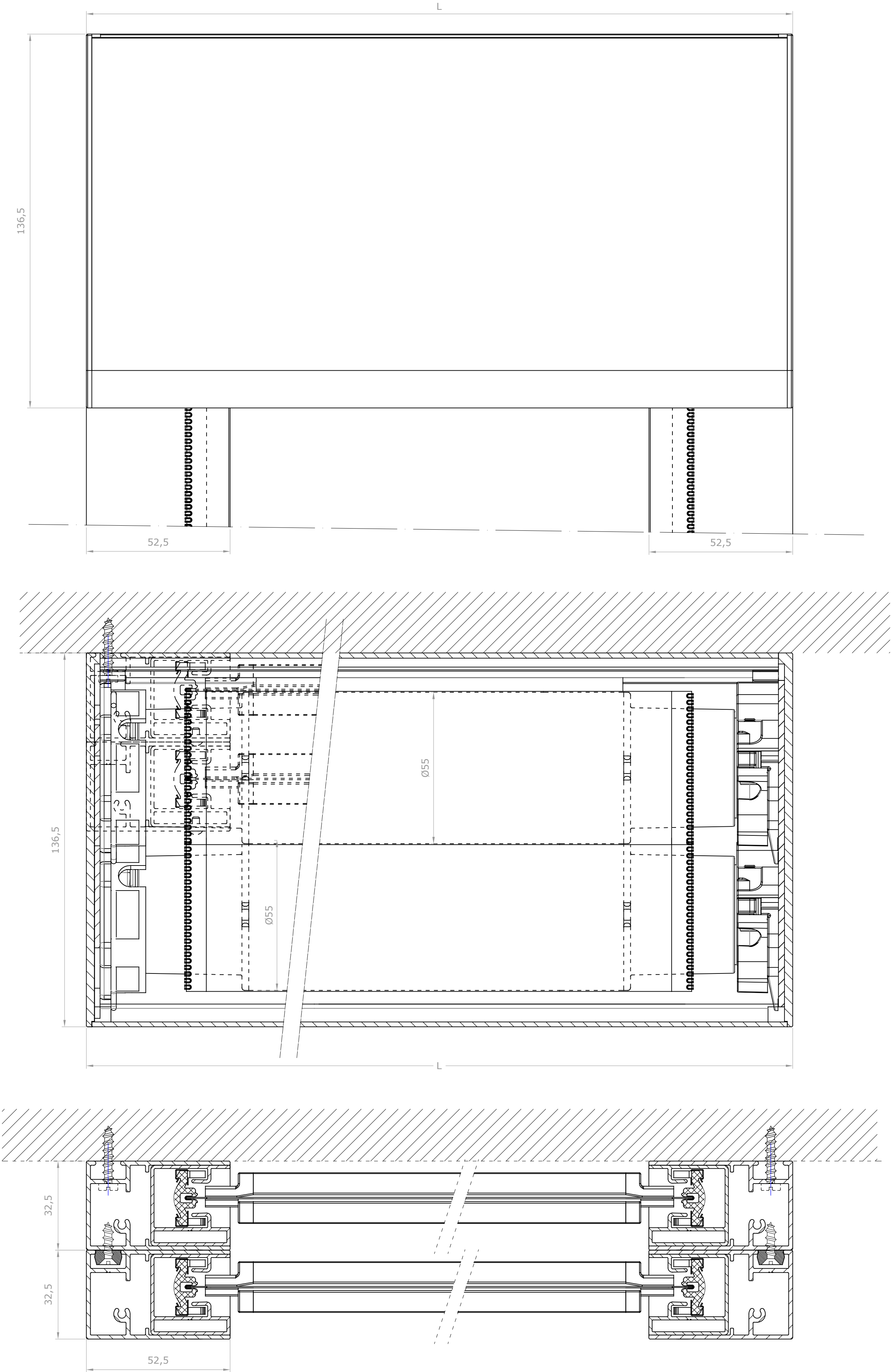


F. REVIS.			
REVISION	[1][2][3][4][5][6][7][8][9]		
DATE	02-07-2018	PLAN N°	
DESSIN	Antonio F.	FORMAT	A-2
ECHELLE	Store enrouleur avec coffre Zi-Box DUO double moteur Coulisses double Zi-Box. Installation latérale Mécanisme: moteur 40 Barre de charge: Easy Zip Tube Ø55mm		

BANDALUX



F. REVIS.		BANDALUX	
REVISION	123456789		
DATE	02-07-2018	PLAN N°	
DESSIN	Antonio F.	FORMAT	A-3
ECHELLE	Store enrouleur avec coffre Zi-Box DUO double moteur Coulisses double Zi-Box. Installation frontale Mécanisme: moteur 40 Barre de charge: Easy Zip Tube Ø55mm		
1/1			



F. REVIS.			
REVISION	[1][2][3][4][5][6][7][8][9]		
DATE	02-07-2018	PLAN N°	
DESSIN	Antonio F.	FORMAT	A-2
ECHELLE	Store enrouleur avec coffre Zi-Box DUO double moteur Coulisses double Zi-Box. Installation frontale Mécanisme: moteur 40 Barre de charge: Easy Zip Tube Ø55mm		

BANDALUX